

ANDROMEDE

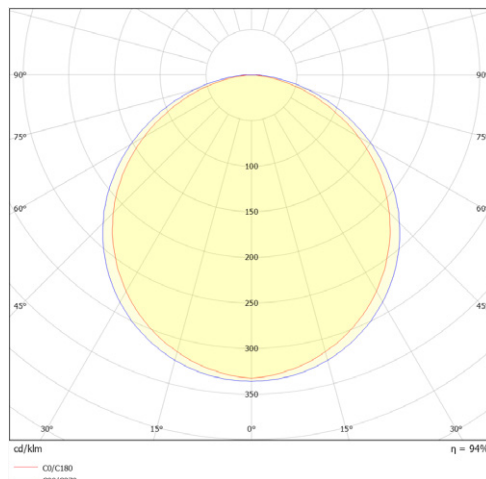
Ref : 101100

Dalle Backlit LED 595 x 595 - 25W - 3250 lm - 4000 K



Caractéristiques lumineuses

Type de source	SMD
Type de CCT	Single
Température de couleur	4000 K
RGB	Non
Flux lumineux total	3250 lm
Flux lumineux utile	-
Angle d'éclairage	110°
Rendement	130 lm/W
Durée de vie	50000 H
Maintien du Flux LxBy	L80B10
UGR (Conditions 2H-4H)	19
IRC>	80
SDCM<	3
RG	RG1
ULOR	-
Classe énergétique de la source	C



Caractéristiques électriques

Type de Puissance	SINGLE
Puissance réglage usine	25.0 W
Classe électrique	2
Tension d'entrée	220-240 VAC
Courant d'entrée	0.120 A
Fréquence d'entrée	50/60 Hz
Facteur de puissance	0.90
Dimmabilité et technologie	Dali 2 push
Nombre de cycle ON/OFF	25000

Caractéristiques driver

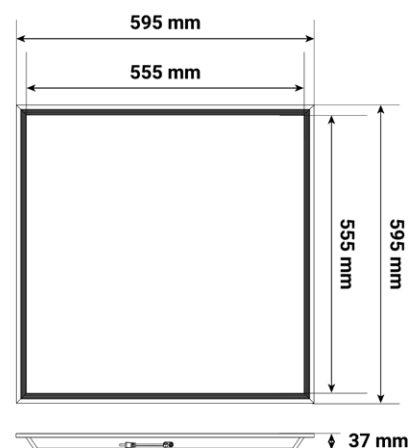
Marque	LIFUD
Emplacement du driver	Déporté
Pmax driver	31.50 W
Dimensions LxWxh	145 x 46 x 26 mm
Tension de sortie	9-42 VDC
Courant de sortie	650 mA
Recouvrable	Non
Certifications	SELV / ENEC25
THD max <	20%

Compatibilité Driver

Alimentation Dali/Push et 0-10V ref.7547

Caractéristiques mécaniques et de la structure du luminaire

Matériau du corps	Aluminium + Plastique
Matériau du diffuseur / réflecteur	PS/
Finition	BLANC RAL9003
Type d'installation	Encastré
Dimensions	37 x 595 x 595 mm
Poids	1.4000 Kg
IP	40/20
IK	02
Température de fonctionnement	-20°C / +40°C
Ø ou Lxl découpe d'encastrement	-
Test au fil incandescent	650 °C
Type et longueur de câble de raccordement	Sans
Cablage transversant ou repiquable	Non
Vis anti-vandalisme	Non
Driver(s) externe(s) fourni(s)	1



Caractéristiques du détecteur

Function	-
Type	-
Sensibilité ou distance	-
Réglage de la durée éclairage 100%	-
Réglage de la luminosité	-
Réglage de la durée éclairage réduit	-
Réglage du niveau de l'éclairage réduit	-
Management type	-
Puissance maxi admissible	-
Tension d'entrée	-
Puissance en mode veille	-
Fonction maitre/esclave	-
Réglage par la télécommande	-
Portée maximum de la télécommande	-

Accessoires

Accessoires fournis

Filin de sécurité ref.739830

Accessoires non fournis

Kit de suspension	ref.73995
Kit pose en saillie	ref.739814
Cadre placo encastrable	ref.100643
Écarteur d'isolant	ref.100851


Logistique

EAN produit 3701124489876

Pièces par sous carton (SPCB) -

Pièces par carton (PCB) 5

Photo



Commentaire / avertissement

- Ne pas débrancher l'alimentation côté luminaire quand l'alimentation est sous tension.
- Non recouvrable, laisser une zone de circulation d'air de 10 cm entre le produit et l'isolant.
- Dalle aux normes alimentaires - Pas de bris de verre