

ANDROMEDE

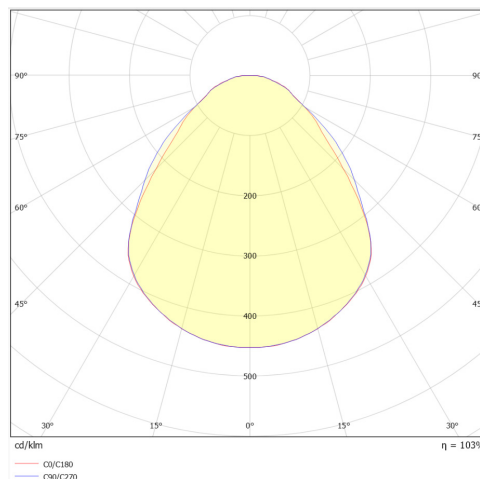
Ref : 101108

Dalle Backlit LED 595 X 595 - 25W 3000/4000/6000K



Caractéristiques lumineuses

Type de source	-
Type de CCT	Multi CCT
Température de couleur	3000 K - 4000 K - 6000 K
RGB	-
Flux lumineux total	3345 lm
Flux lumineux utile	2675 lm
Angle d'éclairage	90°
Rendement	133 lm/W
Durée de vie	50000 H
Maintien du Flux LxBy	L80B10
UGR	19
IRC>	80
SDCM<	1
RG	1
ULOR	-
Classe énergétique de la source	D



Caractéristiques électriques

Type de Puissance	SINGLE
Puissance réglage usine	25 W
Classe électrique	2
Tension d'entrée	220-240 AC V
Courant d'entrée	0,17 A
Fréquence d'entrée	50/60 Hz
Facteur de puissance	0,9
Dimmabilité et technologie	Non
Nombre de cycle ON/OFF	25 000

Caractéristiques driver

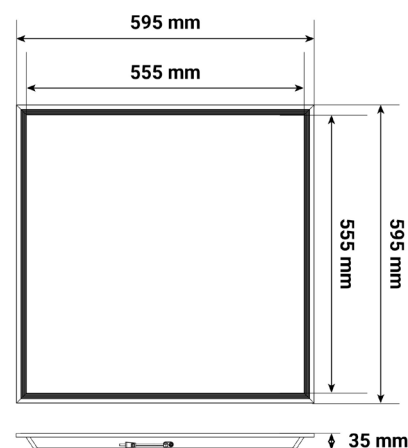
Marque	AGT
Emplacement du driver	Déporté
Pmax driver	30 W
Dimensions LxIxh	125x40x28 mm
Tension de sortie	25-40 VDC VDC
Courant de sortie	650 mA
Recouvrable*	Non
Certifications	SELV + ENEC05
THD max <	15%

*Conformément à la norme des luminaires EN-60598-1

Compatibilité Driver

Caractéristiques mécaniques et de la structure du luminaire

Matériau du corps	ALUMINIUM + PS
Matériau du diffuseur / réflecteur	PMMA/
Finition	Blanc
Type d'installation	Encastré
Dimensions	35 x 595 x 595 mm
Poids	1,300 Kg
IP	20
IK	2
Température de fonctionnement	-20°C / +45°C
Ø ou Lxl découpe d'encastrement	-
Test au fil incandescent	650 °C
Type et longueur de câble de raccordement	2x0.75mm ² H03VVH2-F 15cm
Cablage transversant ou repiquable	Oui
Vis anti-vandalisme	Non
Driver(s) fourni(s)	1



Caractéristiques du détecteur

Fonction	-
Type	-
Sensibilité ou distance	-
Réglage de la durée éclairage 100%	-
Réglage de la luminosité	-
Réglage de la durée éclairage réduit	-
Réglage du niveau de l'éclairage réduit	-
Management type	-
Puissance maxi admissible	-
Tension d'entrée	-
Puissance en mode veille	-
Fonction maitre/esclave	-
Réglage par la télécommande	-
Portée maximum de la télécommande	-

Accessoires

Accessoires fournis

Filin de sécurité	ref.739830
-------------------	------------


Accessoires en option

Kit de suspension	ref.73995
Kit pose en saillie	ref.739814
Cadre placo encastrable	ref.100643
Écarteur d'isolant	ref.100851

Logistique

EAN produit	3701124489951
Pièces par sous carton (SPCB)	-
Pièces par carton (PCB)	5

Photos



Commentaires / avertissements

- Ne pas débrancher l'alimentation côté luminaire quand l'alimentation est sous tension.
- Non recouvrable, laisser une zone de circulation d'air de 10 cm entre le produit et l'isolant.
- Dalle aux normes alimentaires - Pas de bris de verre
- Driver avec connecteur rapide repiquable